

01

02

Technical analysis  
SUCCESS

03



 [FACEBOOK.COM/MIRAGEBROKERAGE2](https://www.facebook.com/miragebrokerage2)  
 [TWITTER.COM/MIRAGEBROKERAGE1](https://www.twitter.com/miragebrokerage1)  
 01000035159 / 01000035157

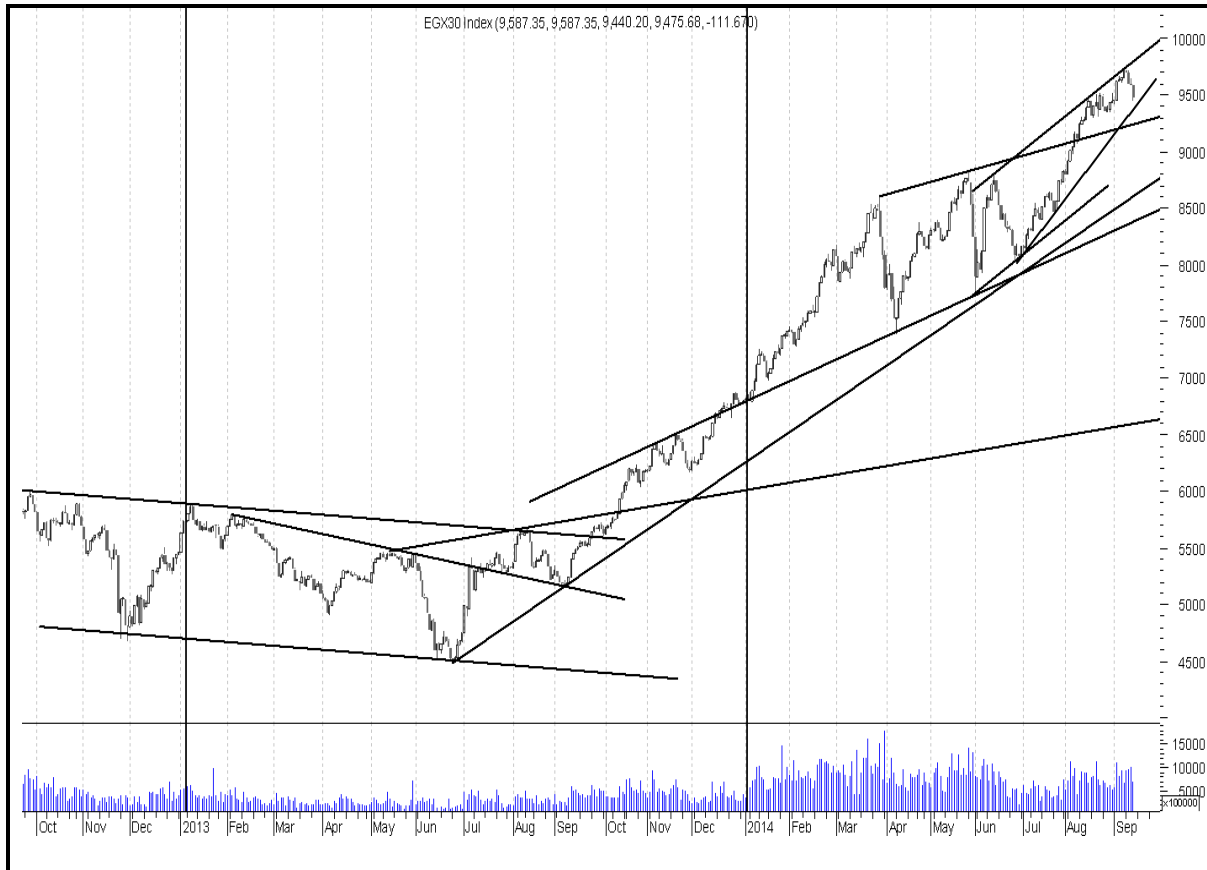
  
 شركة ميراج  
 لتداول الأوراق المالية

  
 Mirage  
 Securities Brokerage



**EGX30**

مقاومة		دعم		قيمة المؤشر			التداول		
مقاومة ٢	مقاومة ١	دعم ٢	دعم ١	نسبة التغير	إغلاق	أدنى	أعلى	حجم التداول بالاسهم	قيمة التداول بالجنيه
٩٧٥٠	٩٥٥٠	٩٢٠٠	٩٣٠٠	٠,٥١%	٩٤٢٧,٤٢	٩٤٢٧,٤٢	٩٥٥١,٦٢	١١٥,٠٤٩,٩٢٨	٥٠٢ مليون

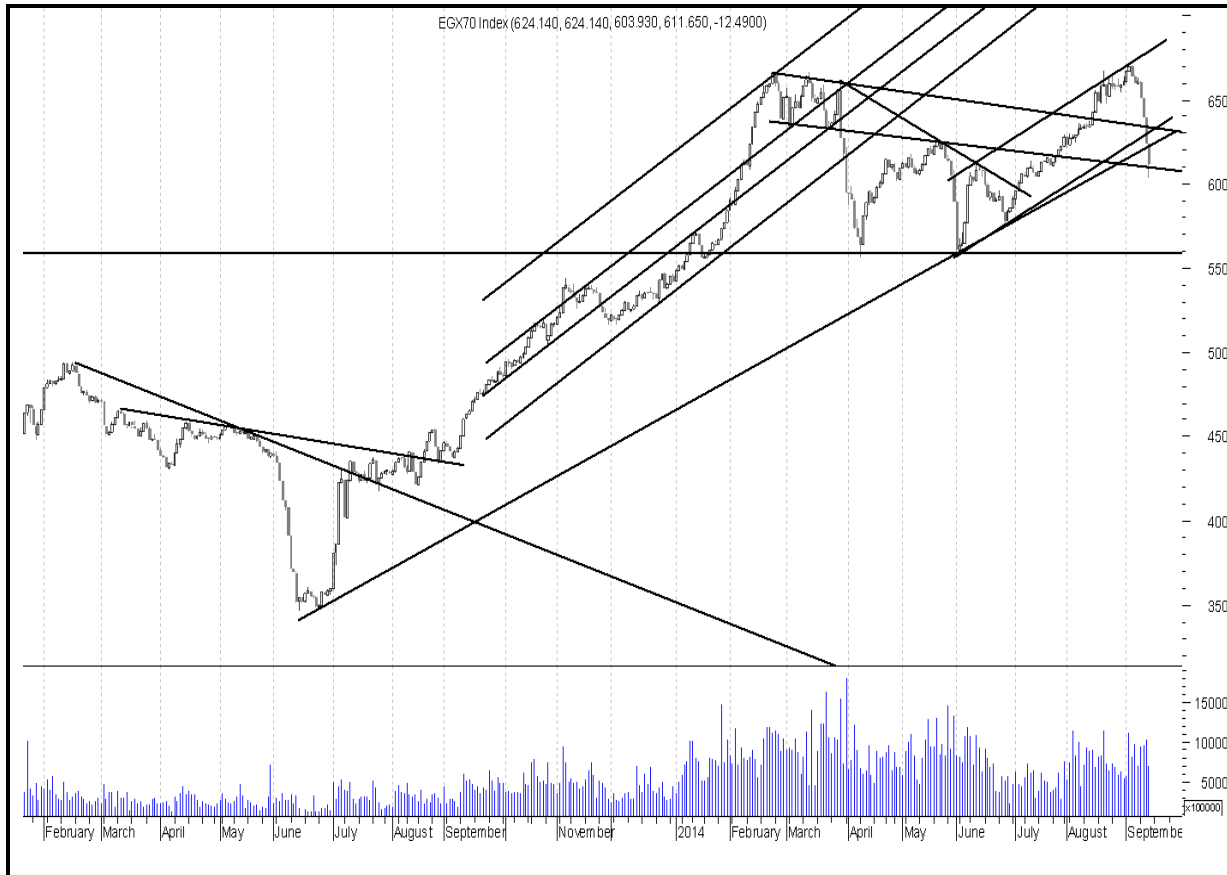


ملخص حالة الاتجاه		
المتوقع	حالة الاتجاه	الاتجاه
صاعد	صاعد	اتجاه متوسط المدى
عرضي	صاعد	اتجاه قصير المدى
التعليق على المؤشر جلسة امس		
ارتفع المؤشر في النصف ساعة الاولى عند اعلى سعر ثم عاد لجني الارباح حتى نهاية الجلسة ليغلق عند ادنى سعر وسط احجام وقيم تداولات متوسطة		
السيناريو المتوقع على المدى القصير		
لم يستطع المؤشر امس اختراق مستوى ٩٥٥٠ كما توقعنا واكمل طريقه الهبوطي حتى نهاية الجلسة . يستطيع المؤشر اليوم التماسك اعلى مستويات ٩٣٩٠ - ٩٤٠٠ لاعادة اختبار مستويات ٩٥٥٠ مرة اخرى . مازلنا نتوقع منطقة عرضية في المؤشر بين مستويات ٩٣٠٠ و ٩٦٠٠ الفترة القادمة حتى انحسار القوى البيعية .		

التنبية بإخلاء المسؤولية : هذا التقرير مبني على أسس التحليل الفني و المعلومات الواردة فيه يتم الحصول عليها من مصادر معروفة نعتقد في صحتها و هذا التقرير لا يعتبر توصية بالبيع والشراء إنما هو مجرد استشارة فنية والمستثمر يملك حرية البيع والشراء طبقا لقراره الاستثماري الخاص به .

**EGX70**

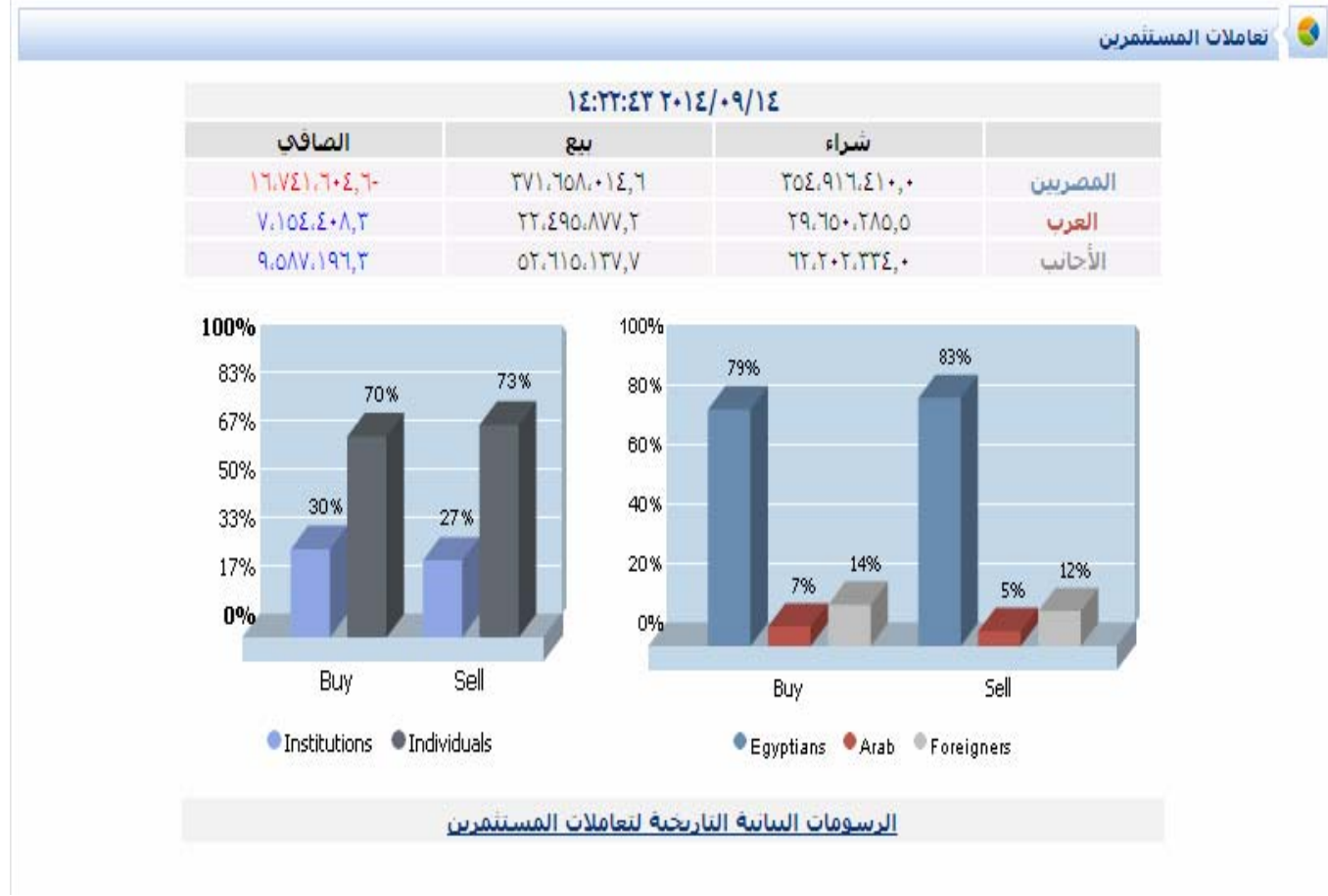
مقاومة		دعم		قيمة المؤشر			التداول		
مقاومة ٢	مقاومة ١	دعم ٢	دعم ١	نسبة التغير	إغلاق	أدنى	أعلى	حجم التداول بالاسهم	قيمة التداول بالجنيه
٦٤٠	٦٢٥	٥٨٠	٦٠٠	١,٠٧%	٦١٨,١٧	٦١١,٦٦	٦٢٣,٠٥	١١٥,٠٤٩,٩٢٨	٥٠٢ مليون



ملخص حالة الاتجاه		
المتوقع	حالة الاتجاه	الاتجاه
صاعد	صاعد	اتجاه متوسط المدى
عرضي	هابط	اتجاه قصير المدى
التعليق على المؤشر جلسة امس		
ارتفع المؤشر في النصف ساعة الاولى عند اعلى سعر ثم عاد لجني الارباح بشكل طفيف حتى نهاية الجلسة ليغلق في منطقة وسط في المنطقة الخضراء باحجام وقيم تداولات متوسطة		
السيناريو المتوقع على المدى القصير		
تحسن ملحوظ في اداء مؤشر الشركات الصغيرة والمتوسطة جلسة امس على الرغم من عدم اختراقه مستويات ٦٢٥ كما توقعنا .. نتوقع اليوم تماسك المؤشر فوق مستويات ٦١٠ لاعادة اختبار مستوى ٦٢٥ ومنها الى ٦٣٥ . للمضارب السريع تكوين مراكز اليوم للمضاربة السريعة .		

التنبية بإخلاء المسؤولية : هذا التقرير مبني على أسس التحليل الفني و المعلومات الواردة فيه يتم الحصول عليها من مصادر معروفة نعتقد في صحتها و هذا التقرير لا يعتبر توصية بالبيع والشراء إنما هو مجرد استشارة فنية والمستثمر يملك حرية البيع والشراء طبقا لقراره الاستثماري الخاص به .

الاسهم الأكثر نشاطا من حيث احجام التداولات		
نسبة التغير %	حجم التداول	السهم
0.87%	27,664,144	اوراسكوم للاتصالات
.	21,962,720	عامر جروب
0.68%	5,795,596	القلعة
0.47%	5,595,416	بالم هيلز
.	4,298,500	المصرية للمنتجات



التنبيه بإخلاء المسؤولية : هذا التقرير مبني على أسس التحليل الفني و المعلومات الواردة فيه يتم الحصول عليها من مصادر معروفة نعتقد في صحتها و هذا التقرير لا يعتبر توصيه بالبيع والشراء إنما هو مجرد استشارة فنية والمستثمر يملك حرية البيع والشراء طبقا لقراره الاستثماري الخاص به .

الاسهم الاقل مخاطرة

السهم	سعر الشراء الاول	دعم "متغير"	مقاومة "متغير"	الهدف	نسبة الربح	التعليق
القلعه	٤	٤,٤٠	٤,٨٠	٦,١٠	٣٧%	جاري تحقيق الهدف
مراديف	١,٠٤	١,٠٤	١,١٠	١,٣٠	٢٨%	جاري تحقيق الهدف
مصر الجديدة	٣٠,٥٠	٣٦	٤٠,٥٠	٤٤	٤٠%	تم تحقيق الهدف ٢٠١٤/٦/١٧
المصرية للاتصالات	١٣	١٤,٢٥	١٥,٧٠	١٧,٥٠	٢٥%	جاري تحقيق الهدف

توصيات شراء وبيع فى ذات الجلسة T+0

السهم	سعر الشراء	سعر البيع	نسبة مخاطرة اليوم	ملحوظة*
طلعت مصطفى	١٠,٨٠	١١,٢٠		٨٠ - ٩٠ % عالي الخطورة جدا لا ينصح به
حديد عز	١٧,٩٠	١٨,٦٠		
بالم هيلز	٤,٢٥	٤,٤٠		٦٠ - ٧٩ % اعلى من المتوسط ومن الممكن المغامرة به
بايونيرز	١٣,٥٠	١٤,١٠		
بوليفارا	٤,٢٠	٤,٤٠	٥٩%	٤٠ - ٥٩ % متوسط الخطورة ونسبة الربح موجودة
هيرمس	١٨	١٨,٦٠		
القناة للتوكيلات	١١,٥٠	١٢,٤٠		
اوراسكوم اعلام	١,١٥	١,١٩		
عامر جروب	١,١٥	١,٢١		

التنبية باخلاء المسئولية : هذا التقرير مبني على أسس التحليل الفني و المعلومات الواردة فيه يتم الحصول عليها من مصادر معروفة نعتقد في صحتها و هذا التقرير لا يعتبر توصيه بالبيع والشراء إنما هو مجرد استشارة فنية والمستثمر يملك حرية البيع والشراء طبقا لقراره الاستثماري الخاص به .

**تحليل لاهم الاسهم**

ايقاف خسائر	هدف	مقاومة	دعم
١٧,٩٩	٢١	١٩,٢٠	١٨

ما زال السهم داخل اتجاهه الصاعد على كل المستويات خصوصا مع اختراق مستويات ١٨ الفترة الماضية. يستطيع السهم الفترة القادمة الثبات فوق مستويات ١٨ لاستهداف مستويات ١٩,٥٠ مرة اخرى ومنها الى ٢١ ، السهم جيد جدا للمضارب السريع .



ايقاف خسائر	هدف	مقاومة	دعم
١٤,٩٠	١٧,٥٠	١٦,٦٠	١٥

ما زال السهم جيد جدا وقادر على مزيد من الارتفاعات القادمة . يجد السهم مستوى دعم جيد عند ١٥ لم يستطع كسرها على الرغم من تصحيح السوق العنيف . نتوقع ارتفاع السهم مجددا صوب مستويات ١٦,٦٠ ومنها الى ١٧,٥٠ السهم جيد جدا للمضارب السريع



التنبية بإخلاء المسؤولية : هذا التقرير مبني على أسس التحليل الفني و المعلومات الواردة فيه يتم الحصول عليها من مصادر معروفة نعتقد في صحتها و هذا التقرير لا يعتبر توصية بالبيع والشراء إنما هو مجرد استشارة فنية والمستثمر يملك حرية البيع والشراء طبقا لقراره الاستثماري الخاص به .

### توصيات قصيرة الاجل

السهم	آخر سعر	اعلى	ادنى	دعم	مقاومة	هدف	توصية	تعليق	وقف الخسارة	نسبة الربح
القلعه	٤,٣٧	٤,٤٧	٤,٣٩	٤,٤٥	٤,٦٠	٤,٩٠	احتفاظ	وقف خسارة اذا كسر ٤,٣٠	٤,٣٠	%٦
بالم هيلز	٤,٣٣	٤,٤٠	٤,٢٥	٤,٣٥	٤,٥٥	٤,٨٠	احتفاظ	وقف خسارة اذا كسر ٤,١٠	٤,١٠	%٤
طلعت مصطفى	١١,٠٣	١١,١٩	١٠,٨٢	١٠,٨٠	١١,٣٥	١١,٨٠	احتفاظ	وشراء بالقرب من الدعم	١٠,٥٠	%٥
الصعيد	٢,٦١	٢,٦٦	٢,٥٦	٢,٦٥	٢,٨٥	٣,٠٥	شراء	بالقرب من الدعم و احتفاظ	٢,٥٠	%١٠
جنوب الوادي	٩,٠٢	٩,٢٤	٨,٦٦	٨,٨٠	٩,٦٠	١٠,٥٠	شراء	بالقرب من الدعم	٨,٣٠	%١١
الاهلي للتنمية	١٥,٢٥	١٥,٨٠	١٤,٨٨	١٥	١٦,٦٥	١٨	شراء	بالقرب من الدعم و بيع اذا لم يخترق المقاومة	١٤,٥٠	%١٥

### توصيات متوسطة الاجل

السهم	آخر سعر	دعم / سعر الشراء الاول	مقاومة "متغير"	ارتكاز	هدف	وقف الخسائر	ربح متوقع
جنوب الوادي	٨,٦٧	٧,٠٥	٩,٦٠	٨,٨١	١١	٦,٧٠	%٥٠
بالم هيلز	٤,٢٥	٤,٢٥	٤,٧٠	٤,٣٣	٥,٤٠	٤,١٠	%٢٤
جلوبال تليكوم	٥,١٥	٥,٢٥	٥,٥٠	٥,٢٢	٦,٣٠	٥,١٠	%٢٢
عز حديد	١٨,٠١	١٦,١٥	١٩	١٨,٣٩	٢٢	١٥,٧٥	%٣٣

التنبية باخلاء المسؤولية : هذا التقرير مبني على أسس التحليل الفني و المعلومات الواردة فيه يتم الحصول عليها من مصادر معروفة نعتقد في صحتها و هذا التقرير لا يعتبر توصيه بالبيع والشراء إنما هو مجرد استشارة فنية والمستثمر يملك حرية البيع والشراء طبقا لقراره الاستثماري الخاص به .

### محفظة استثمارية طويلة الاجل

السهم	نسبة السهم من المحفظة	سعر الشراء	سعر التقييم ٢٠١٤/٨/٢٥	نسبة ربح / خسارة	اتجاه متوسط الاجل	هدف
هيرمس	%١٥	١٣	١٨,٤٥	%٤٢	صاعد	٢٣
مصر الجديدة	%١٥	٣١,٥٠	٦٨,٨٣	%١١٩	صاعد	٧٠
القلعة للاستشارات	%١٥	٤,٤٠	٤,٤٠	٠	عرضي	٦,٤٠
العربية لحليج الاقطان	%١٥	٥,٩٥	٥,٤١	%٩	صاعد	٨,٥٠
المصرية للاتصالات	%١٥	١٤	١٣,٦٢	%٣	عرضي	١٨
جلوبال تليكوم	%١٥	٥,٤٠	٥,٣٩	٠	صاعد	٦,٥٠
حديد عز	%١٠	١٦,١٠	١٧	%٦	صاعد	٢١
				%٢٣		

بداية المحفظة : ٢٠١٤/٥/١١

تم بداية المحفظة الثالثة والتي قيمتها ٢٣٠,٥٠٠ مع آخر تقييم لها في ٢٥/٧/٢٠١٣

هدف المحفظة الاستثمارية : ٩٩٠٠ EGX30

### تقييم المحفظة الاستثمارية طويلة الاجل

المقارنة	القيمة بتاريخ ٢٠١٤/٥/١٠	القيمة بتاريخ ٢٠١٤/٨/٢٥	نسبة الربح %
المؤشر	٨٢١٠	٩٤٩٥	%١٥,١٠
المحفظة	١,٥٠٠,٢٣٠	١,٨٤٢,٦٩٣	%٢٣

**prepared by:**

Ahmed Mohammed Thabet  
Heba El-Meehy

Head

ahmed.thabet@miragebrokerage.net  
heba@miragebrokerage.net

التنبيه بإخلاء المسؤولية : هذا التقرير مبني على أسس التحليل الفني و المعلومات الواردة فيه يتم الحصول عليها من مصادر معروفة نعتقد في صحتها و هذا التقرير لا يعتبر توصية بالبيع والشراء إنما هو مجرد استشارة فنية والمستثمر يملك حرية البيع والشراء طبقا لقراره الاستثماري الخاص به .



01

02

Technical analysis  
SUCCESS

03



 [FACEBOOK.COM/MIRAGEBROKERAGE2](https://www.facebook.com/miragebrokerage2)  
 [TWITTER.COM/MIRAGEBROKERGE1](https://www.twitter.com/miragebrokerage1)  
 01000035159 / 01000035157

ميراج  
لتداول الأوراق المالية

